

Conhecendo

fintellSS
Sistema de Gestão de ISS



Rubsney Nascimento

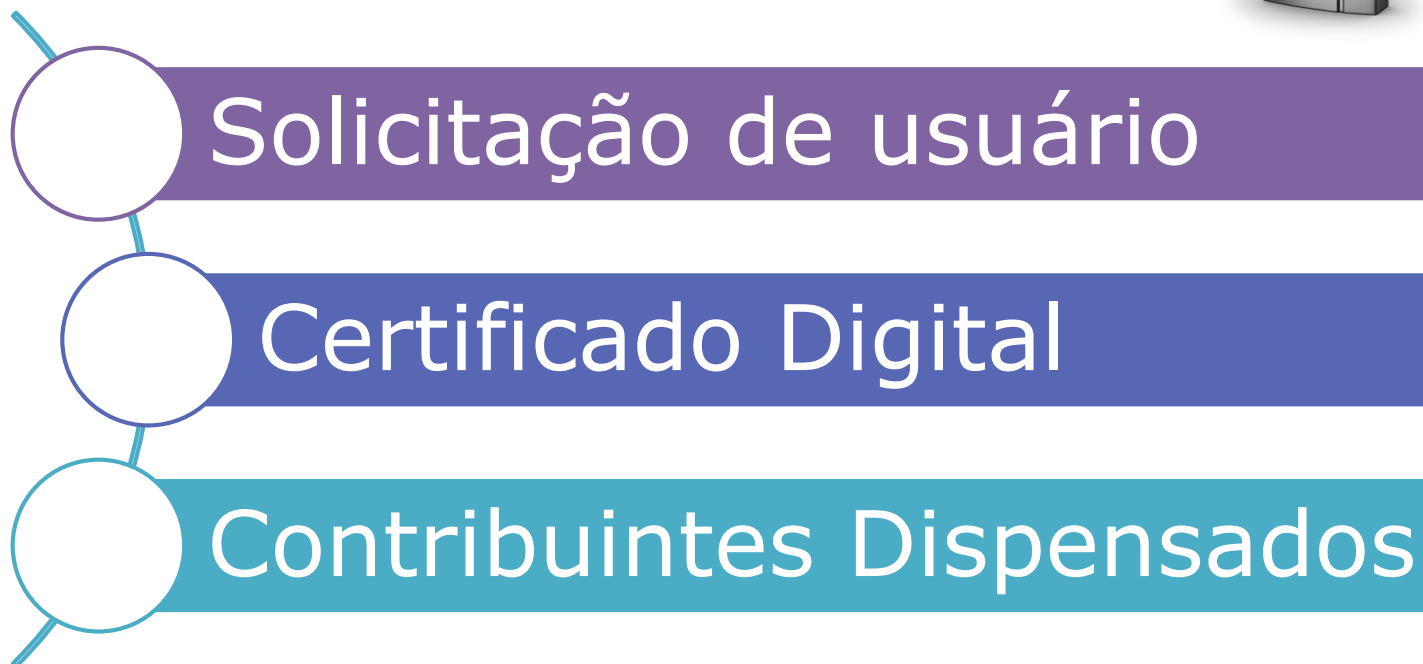
- ✓ Sistema e Módulos
 - ✓ Declaração de Serviços Prestados e Tomados
 - ✓ Nota Fiscal de Serviços Eletrônica
 - ✓ Aplicativo
- ✓ Integração
- ✓ Serviço de Atendimento ao Contribuinte – SAC
- ✓ Treinamentos

Básico

Informações básicas

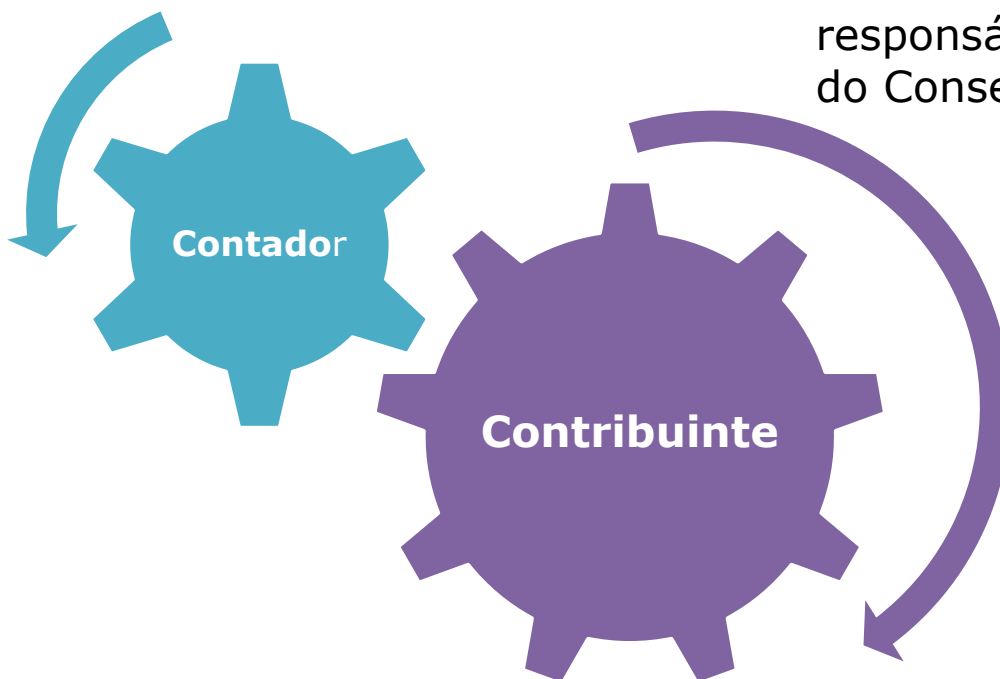
fintelISS
Sistema de Gestão de ISS





Certificado Digital

O certificado digital é um documento eletrônico que comprova a identidade de uma pessoa, empresa ou um site e garante a segurança das transações *online*.

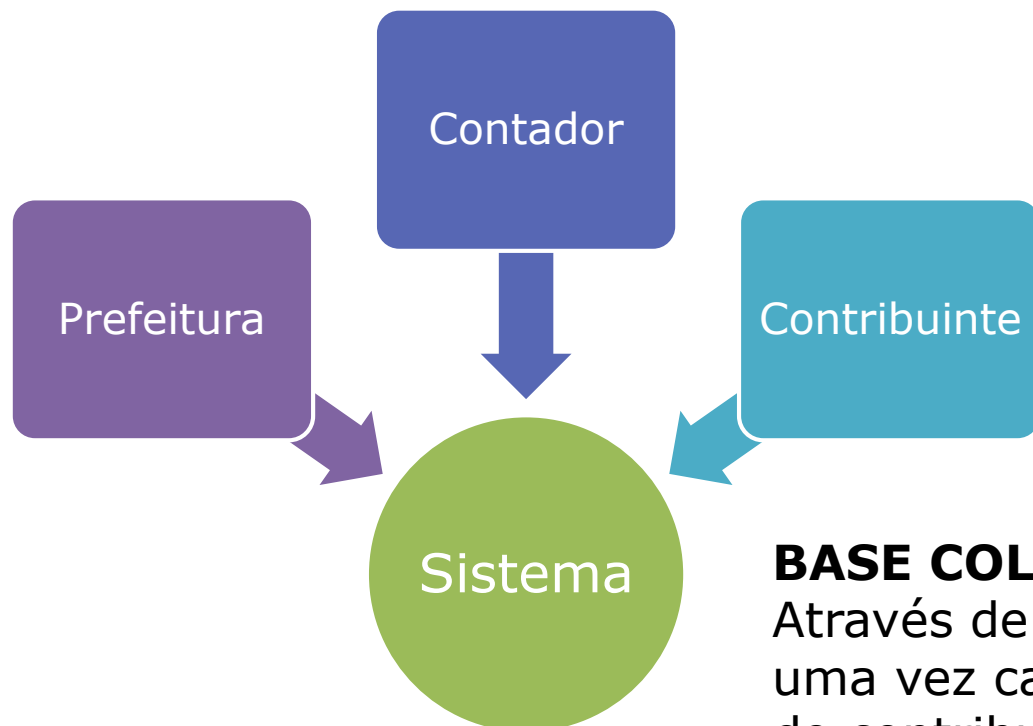


VÍNCULO

Identificação de Contador responsável com base no cadastro do Conselho Regional.

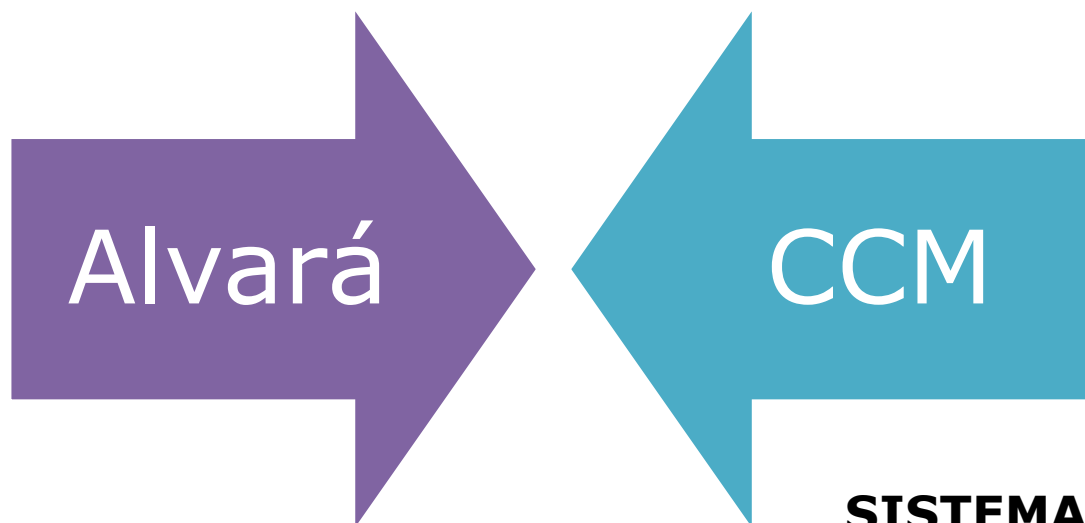
ACESSO AO SISTEMA

Liberação de acesso ao sistema através do vínculo com contribuinte.



BASE COLABORATIVA

Através de uma base única e colaborativa, uma vez cadastrado, o registro do contribuinte estará disponível a todos os usuários.



SISTEMA FINTEL

Importante destacar que o que chamamos de "Alvará" no sistema Fintel ISS **deve** ser considerado CCM.

DMS

Declaração Mensal de Serviços

fintelISS
Sistema de Gestão de ISS



Serviços Prestados

Serviços Tomados

Sem Movimento

Importação de arquivo

Manualmente

Integração

- ✓ O prestador de serviço não dependerá do tomador para receber seu recibo de retenção. Uma vez que a nota fiscal esteja declarada no sistema pelo tomador o recibo estará disponível para ambos.

Recibos de Retenção de ISS

[Busca avançada](#)

[Limpar filtros](#)

Meus Recibos

Recibos Retidos

Tomador	Mês de Referência	Valor Total da Nota	Deduções	Base de Cálculo	Valor de ISS	Emitir
Nenhum recibo encontrado.						

Declaração de Serviços Tomados

- Quando a NFS-e for do município de Itatiba, basta preencher o código de autenticidade.

Declaração de Serviços Tomados

Consultar NFS-e

Código de Autenticidade

(USO EXCLUSIVO DO MUNICÍPIO)

Tomador

Razão Social: Alvara de Teste Alvará: 1234567 CI: 76município de Itatiba (

Telefone: (42)3568-9562 Endereço: CENTRO, 41 CENTRO - Itatiba/São Paulo - CEF

CONSULTE SUA AUTENTICIDADE ATRAVÉS

	 0 0 0 D B F 1 7 1	Código de Verificação 000DBF171
---	---	--

NFS-e

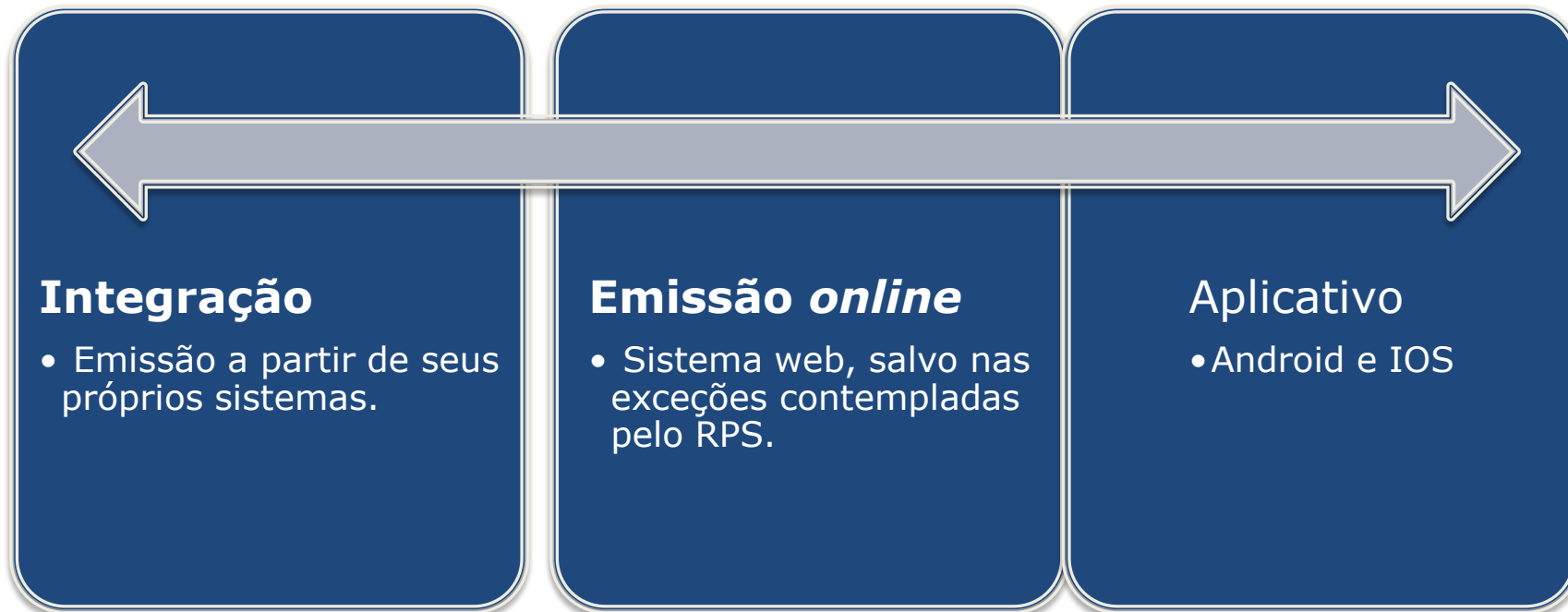
Nota Fiscal de Serviços Eletrônica

fintelISS
Sistema de Gestão de ISS



- ✓ Caracteriza-se por Nota Fiscal de Serviço Eletrônica (NFS-e), todo documento emitido e armazenado eletronicamente em sistema próprio da Prefeitura, com o objetivo de registrar as operações relativas a prestação de serviços.

Primeiro passo é solicitar **autorização para emissão** da NFS-e.



- ✓ A solicitação de autorização para emissão da NFS-e deverá ser feita através do sistema *Online*.
- ✓ O prazo para resposta da solicitação é de até 72 horas.
- ✓ O contribuinte será autorizado somente se todos os dados relevantes do cadastro estiverem atualizados.

E-mail

O sistema fará o envio automaticamente.

Opção também disponível depois da emissão

Impressão

Opção disponível caso não seja possível o envio de e-mail.

A logomarca do contribuinte não é obrigatória para impressão da nota.

Critérios:

Prazo:
Vencimento
do imposto

Pagamento
do ISS.

Ocorrerá sempre que o cancelamento automático não puder ser executado.

Cancelamento em análise.

O Tomador notificado automaticamente.

Pode exigir o deferimento do tomador.



Critérios do cancelamento

Solicitação de cancelamento

Mesma competência



Observações

Descrição dos serviços

Recibo **Provisório** de Serviços

- ✓ É o documento que deverá ser usado por prestadores de serviços da NFS-e na **eventual indisponibilidade** do sistema de emissão *online* ou dos serviços disponibilizados, podendo depois ser convertido em NOTA FISCAL DE SERVIÇOS ELETRÔNICA.

Modelos em .pdf, Excel e via APP

- ✓ Conversão do RPS em NFS-e, **individualmente** ou mediante o envio de **arquivos**.
- ✓ O prazo para conversão do RPS em NFS-e é de **5 dias**, levando em consideração a data de emissão do RPS.
- ✓ A data de emissão do RPS indica a competência a que a NFS-e se refere.

O que eu posso fazer?

- ✓ Emissão de NFS-e.
- ✓ Emissão do RPS.
- ✓ Emissão do boleto para pagamento do ISS.

EMISSÃO DE DOCUMENTOS ATRAVÉS DO APP CIDADE FÁCIL





Cidade Fácil

A MANEIRA MAIS FÁCIL DE EMITIR DOCUMENTOS FISCAIS

1.) O APLICATIVO

Para baixar o "Cidade Fácil" no seu telefone ou tablet, acesse o aplicativo da loja no seu aparelho (App Store, Play Store) e pesquise pelo nome "Cidade Fácil" e realize a instalação do mesmo.



2.) O PORTAL DE ISS

Acesse pelo seu computador o portal de ISS da prefeitura. Se você já possuir usuário cadastrado no sistema faça o acesso normalmente, caso não possua realize a solicitação de um usuário.

3.) A AUTORIZAÇÃO

Verifique se seu cadastro possui autorização para emissão de NFS-e ou CFS-e. Caso não possua nenhuma das duas efetue a solicitação no portal de ISS através do menu "Autorizações" ou entre em contato com a prefeitura.



4.) O QR CODE

Com o acesso já realizado localize o menu 'Meus aparelhos', siga o passo a passo da tela para geração do QRCode.

Assuntos gerais

fintelISS
Sistema de Gestão de ISS



- ✓ CFPS (não existirá mais)
 - ✓ Disponível em manuais do sistema.
- ✓ Início dia 01/06/2019 às 00:00 horas.

Serviço de Atendimento ao Contribuinte

Canais de
Atendimento



Telefone

E-mail

Tutoriais/Manuais

Serão realizados para:

- ✓ Contribuintes
- ✓ Contadores
- ✓ Desenvolvedores

Perguntas e Respostas



Município de Itatiba